


Návod na používanie stetoskopu 3M™ Littmann® Cardiology IV™

Vlastnosti a výhody

- Výnimočná akustická kvalita
- Jednodielná laditeľná membrána umožňuje lepšiu počuteľnosť vysokofrekvenčných zvukov (strana pre dospelých, stály tlak)
- Jednodielne laditeľné membrány, ktoré sa ľahko čistia
- Všestranný hrudný snímač s dvomi stranami pre dospelých aj deti
- Hadičky novej generácie s dlhšou životnosťou
- Dvojlúmenové hadičky vytvárajú dve zvukové cesty v jednej hadičke
- Detskú stranu možno zmeniť na otvorený zvon
- Záruka 7 rokov
- Obsah balenia:
 - Veľké Snap-tight mäkké tesniace olivky
 - Malé Snap-tight mäkké tesniace olivky
 - Pevné Snap-tight olivky
 - Nechladiivé puzdro

Vysvetlivky symbolov



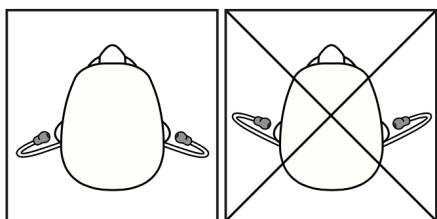
 Prečítajte si návod na použitie.



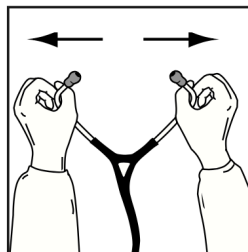
Neobsahuje prírodný kaučukový latex.

Návod na použitie

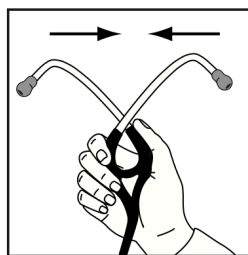
Vložte olivky do uší v smere dopredu.



Nastavenie napnutia slúchadiel



Ak chcete znížiť pnutie pružiny, odtiahnite trubičky slúchadiel od seba.



Ak chcete zvýšiť pnutie pružiny, stlačte trubičky slúchadiel dokopy.

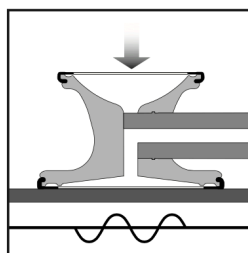
Výber aktívnej strany hrudného snímača

Vždy je akusticky aktívna len jedna strana hrudného snímača, ktorá je určená značkou na drieku.

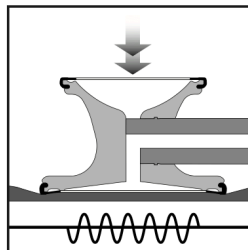
Aktívnu stranu zmeníte otočením hrudného snímača.

Počúvanie nízko- a vysokofrekvenčných zvukov pomocou laditeľných membrán Littmann na oboch stranách hrudného snímača

Veľkú stranu použite v prípade dospelých, malú v prípade detských alebo malých pacientov, v okolí obväzov alebo pri vyšetrení krčnej tepny.

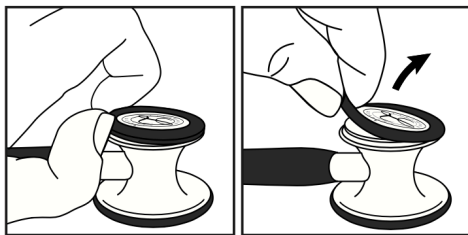


Nízke frekvencie: vyviňte na hrudný snímač malý tlak

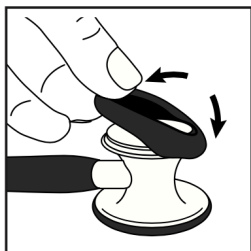


Vysoké frekvencie: vyviňte na hrudný snímač väčší tlak

Konverzia na tradičný otvorený zvon



Chyťte obrubu membrány na malej strane, potiahnite ju a zdvihnite z hrudného snímača.



Pripevnite puzdro – umiestnite jednu stranu na okraj a natiahnite puzdro na hrudný snímač.

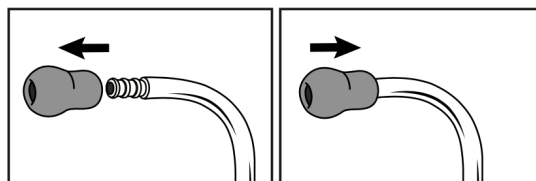


Pri inštalácii membrány je potrebné odstrániť nechladivé puzdro. Vložte okraj membrány do drážky a obtočte obrubu okolo hrudného snímača.

Čistenie, dezinfekcia a uskladnenie

Medzi vyšetreniami stetoskop vždy očistíte handričkou namočenou do 70 % izopropylalkoholu alebo jednorazovou handričkou namočenou do mydlovej vody. Na dezinfekciu stetoskopu možno použiť 2 % roztok bielidla, hadička sa však môže vplyvom bielidla mierne odfarbiť. Pri dôkladnom čistení sa ladiťelné membrány, nechladivé puzdro zvona a olivky môžu odstrániť.

Olivky odstránite zo slúchadiel silným potiahnutím. Naspäť olivky nasadíte tak, že pevne zatlačíte malú stranu oliviek na trubičku slúchadiel tak, aby pevne zapadla na svoje miesto. Pred opätovným zložením sa presvedčte, či sú všetky súčasti a povrchy suché. Pred vložением do uší sa presvedčte, či sú olivky pevne nasadené na slúchadlá.



Neponárajte stetoskop do žiadnej kvapaliny. Na stetoskop neaplikujte žiadny sterilizačný proces. Neskladujte stetoskop v extrémnom teple. Aby nedošlo k znečisteniu hadičky stetoskopu, chráňte pred kontaktom s perami, fixkami, novinami alebo inými tlačovinami.

Záručný a servisný program stetoskopu Littmann

Zaregistrujte svoj stetoskop online na stránke: <http://www.littmann.com/warranty-registration>.

Stetoskop Littmann Cardiology IV je krytý zárukou na akékoľvek chyby materiálu a vyhotovenia po dobu sedem (7) rokov. V záručnej dobe máte nárok na bezplatnú opravu po vrátení stetoskopu do spoločnosti 3M, pokiaľ nedošlo k očividnému nesprávnemu použitiu alebo náhodnému poškodeniu.

Ak potrebujete servis alebo opravu v USA, navštívte stránku www.littmann.com/service alebo zavolajte na číslo +1 800 292 6298. Mimo USA navštívte stránku www.littmann.com, kde nájdete kontaktné údaje miestnej pobočky spoločnosti 3M.

Ďalšie informácie nájdete na stránke www.littmann.com.

3M, Littmann, logo L Littmann, L a Cardiology IV sú ochranné známky spoločnosti 3M.

V Kanade používané na základe licencie.

© 2015, 3M. Všetky práva vyhradené.

